

**TYLÖ**



**Sauna & Steam**  
2025 Catalogue

# TYLÖ

- MODULER SAUNA ROOM
  - P4-5 REFLECTION
  - P6-7 HARMONY
  - P8-9 Sauna heater
  - P10-11 Sauna accessories
- STEAM ROOM
  - P12 PANACEA
  - P13 STEAM GENERATOR
  - P14-15 VISTA / STELLA



## 6 GOOD REASONS...

...to choose Tylö

### 1. Consistent high quality

ティロー社はスウェーデンのハルムスタッドに本社を置く創業から70年以上経つ老舗のサウナメーカーです。今では世界各国の特許を取得し90カ国以上で販売されています。

### 2. Sweden design

伝統のスウェーデンのデザイン力を武器に数々の革新的なデザインのサウナを送り出してきました。時代を問わずタイムレスなデザインを提供します。

### 3. Made in Sweden

開発はもとより製造に至るまで全ての商品のスウェーデンのハルムスタッド自社工場で一貫生産する事により、商品の品質・性能の向上に努めています。

### 4. Innovative design

市場を牽引してきたマーケティング力で安全面、省エネ性能、機能性、多角的なアプローチから問題を解決し提案できる力を持っています。

### 5. Extensive experience

1950年スウェーデンの南部ハルムスタッドという町で設立されました。70年に渡り全世界に商品を提供し続け、ヨーロッパシェアNO.1のノウハウを持っています。

### 6. New sense of value

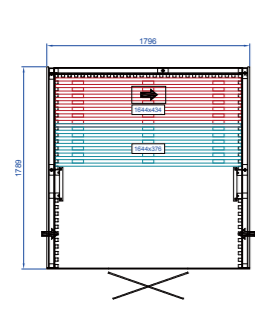
福祉国家の思考と住環境先進国の価値観によって生み出されています。車椅子に乗ったまま入浴し温まる事ができ、入浴にかかる様々なコストを大きく削減する事も可能です。



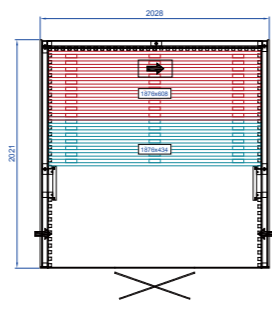
MODULAR SAUNA ROOM

# REFLECTION

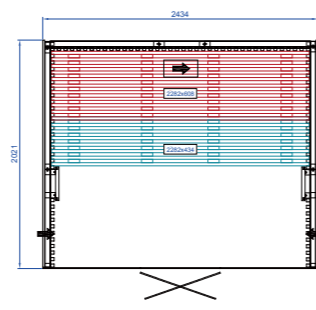
Introducing Reflection, the new sauna room that gets its name from its stunning smoked glass front that beautifully reflects on the outside. Once you step inside, you'll be greeted by a central portal that leads you to the heart of the room where you can relax and reflect.



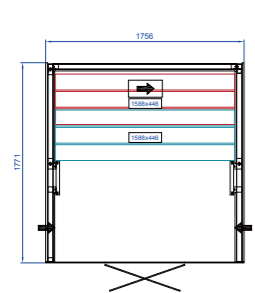
REFLECTION RIB 1796



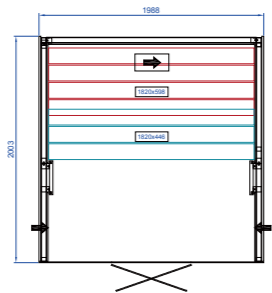
REFLECTION RIB 2028



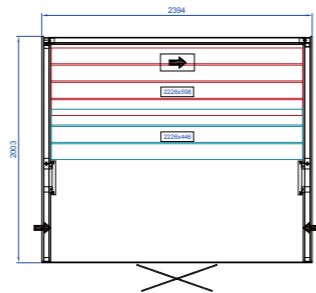
REFLECTION RIB 2434



REFLECTION WIDE PANEL 1756



REFLECTION WIDE PANEL 1988



REFLECTION WIDE PANEL 2394

※図面はガラスフロントタイプ

※価格は部屋代になります。別途ヒーター代、国内輸送費などがかかります。

※ REFLECTION ルームはコーナーに設置になりますので、2面はガラスと化粧板がありますが、2面は化粧板がありません。

※ユニットのサウナルームは国内に在庫はありません。ご注文を頂いてからスウェーデン工場で作製いたします。

※ REFLECTION ルームには ELITE リモコンが内蔵で設置されている為、設置できるヒーターは ELITE 機器の床置きタイプのみになります。(壁掛け設置は出来ません)



## REFLECTION RIB



ガラスフロントタイプ/アルダーパネル



ガラスコーナータイプ/サーモアルダーパネル

前面ガラスタイプ	パネル材質	サイズ (mm)	本体価格
ガラスフロントタイプ	アルダーパネル	W 1796 × D 1789	5,907,000 円
		W 2028 × D 2021	6,303,000 円
		W 2434 × D 2021	6,710,000 円
	サーモアルダーパネル	W 1796 × D 1789	6,116,000 円
		W 2028 × D 2021	6,512,000 円
		W 2434 × D 2021	6,930,000 円
ガラスコーナータイプ	アルダーパネル	W 1796 × D 1789	5,962,000 円
		W 2028 × D 2021	6,358,000 円
		W 2434 × D 2021	6,765,000 円
	サーモアルダーパネル	W 1796 × D 1789	6,226,000 円
		W 2028 × D 2021	6,622,000 円
		W 2434 × D 2021	7,040,000 円

※床は付いておりません。  
オプションで追加できます。

材質	サイズ	本体価格
アルダー床	1796 用	330,000 円
	2028 用	418,000 円
	2434 用	495,000 円
サーモアルダー床	1796 用	341,000 円
	2028 用	429,000 円
	2434 用	506,000 円



## REFLECTION WIDE PANEL



ガラスフロントタイプ/アスペンパネル



ガラスコーナータイプ/サーモアスペンパネル

前面ガラスタイプ	パネル材質	サイズ (mm)	本体価格
ガラスフロントタイプ	アスペンパネル	W 1756 × D 1771	5,483,500 円
		W 1988 × D 2003	5,808,000 円
		W 2394 × D 2003	6,204,000 円
	サーモアスペンパネル	W 1756 × D 1771	5,666,100 円
		W 1988 × D 2003	5,992,800 円
		W 2394 × D 2003	6,479,000 円
ガラスコーナータイプ	アスペンパネル	W 1756 × D 1771	5,538,500 円
		W 1988 × D 2003	5,863,000 円
		W 2394 × D 2003	6,259,000 円
	サーモアスペンパネル	W 1756 × D 1771	5,721,100 円
		W 1988 × D 2003	6,047,800 円
		W 2394 × D 2003	6,534,000 円

※床は付いておりません。  
オプションで追加できます。

材質	サイズ	本体価格
アスペン床	1756 用	231,000 円
	1988 用	308,000 円
	2394 用	352,000 円
サーモアスペン床	1756 用	286,000 円
	1988 用	363,000 円
	2394 用	407,000 円



# CREATE YOUR HERMONY IN 7 STEPS

> 1-LAYOUT / 2-PANEL / 3-INTERIOR / 4-GLASS / 5-DOOR HANDLE / 6-SOFFIT / 7-HEATER <

レイアウト、インテリア、木材など、お部屋に合わせたあなただけのサウナルームを

## LAYOUT



## PANEL



SPRUCE




ASPEN



THERMO ASPEN

## INTERIOR



ASPEN



ALDER



THERMO ALDER

※価格や仕様に関しては弊社へお問い合わせください。

〈参考価格〉 HARMONY SQタイプ (W:1160×D:1160×H:2073 mm) 2,860,000円～

※ユニットのサウナルームは国内に在庫はありません。ご注文を頂いてからスウェーデン工場で作製いたします。

## MODULAR SAUNA ROOM

# HARMONY

Research shows that regular sauna use has positive effects on many health areas, on the heart as well as on your general fitness. And, maybe most importantly, peace in body and mind. In the sauna, you are in the company of your own thoughts or in rewarding discussions with friends and family.



# Sauna heater

60年以上に渡り研究されて開発された心臓部のヒーターエレメント、今でも研究が進められ唯一無二の存在となっています。

小型家庭用の物から大容量のサウナまで取り揃えています。出力（kW）と部屋の大きさ（体積）に合ったものを選択して設置します。本体操作型とパネル操作型の2種類あります。

※サウナ室を建築で作ってサウナヒーターのみを導入設置する場合、サウナ室内に給気口/排気口を設置して空気を対流させて使用するのが必須条件になります。



## SENSE SPORT 2/4

単相200V専用 出力：4.5kW  
 本体操作型：最大連続運転時間：3時間  
 最適体積：2～4.5m<sup>3</sup>  
 本体サイズ：W348xH480xD214mm  
 本体価格：429,000円

## SENSE SPORT COMBI 4

単相200V専用 出力：4.5kW  
 本体操作型：最大連続運転時間：3時間  
 最適体積：2～4m<sup>3</sup>  
 本体サイズ：W348xH490xD274mm  
 ヒーター後方にタンクを備えていて  
 スチームモードでの使用が可能です。  
 本体価格：539,000円

## SENSE SPORT

単相・三相200V兼用  
 出力：6.6kW・8kW  
 本体操作型：最大連続運転時間：3時間  
 最適体積：6.6kW 4～8m<sup>3</sup>  
 8kW 6～12m<sup>3</sup>  
 本体サイズ：W431xH600xD375mm  
 本体価格：561,000円（6.6kW）  
 693,000円（8kW）

## CROWN ELITE

単相・三相 200V 兼用  
 出力：6.6kW・8kW  
 最適体積：4～8m<sup>3</sup>（6.6kW）  
 6～12m<sup>3</sup>（8kW）  
 操作：パネル操作型  
 最大連続運転時間：24時間  
 本体サイズ：W360×H800×D360mm  
 本体価格：6.6kW 968,000円  
 8kW 1,056,000円

※リモコンとセットの価格となります。  
 ※CROWN ELITEは床置きタイプのヒーターです。

## SENSE COMMERCIAL

6.6/8kW 単相・三相 200V 兼用  
 10.7/16/20kW 三相 200V  
 出力：6.6kW・8kW・10.7kW・16kW・20kW  
 最適体積・本体価格：  
 4～8m<sup>3</sup>（6.6kW） 363,000円  
 6～12m<sup>3</sup>（8kW） 418,000円  
 10～18m<sup>3</sup>（10.7kW） 803,000円  
 15～35m<sup>3</sup>（16kW） 1,023,000円  
 22～43m<sup>3</sup>（20kW） 1,133,000円  
 操作：パネル操作型  
 最大連続運転時間：ELITE24時間  
 PURE24時間  
 本体サイズ：  
 W431×H600×D375mm（6.6kW・8kW）  
 W650×H650×D400mm（10.7kW・16kW・20kW）

※SENSE COMMERCIALはRELAY BOXとCONTROL PANELを組み合わせて使用します。

## RELAY BOX

Relay box commercial Lite  
 6.6kW～8kW 440,000円  
 Relay box commercial  
 10.7kW～20kW 660,000円  
 本体サイズ：W482×H293×D101mm

## CONTROL PANEL

ELITEクラウド  
 本体サイズ：  
 W85×H127×D12mm  
 本体価格：198,000円  
 PURE  
 本体サイズ：  
 W85×H127×D12mm  
 本体価格：99,000円

ELITEクラウド



## SENSE ELITE

単相・三相200V兼用  
 出力：6.6kW・8kW  
 最適体積：4～8m<sup>3</sup>（6.6kW）  
 6～12m<sup>3</sup>（8kW）  
 操作：パネル操作型  
 最大連続運転時間：ELITE24時間  
 本体サイズ：W431×H600×D375mm  
 本体価格：891,000円（6.6kW）  
 979,000円（8kW）

※リモコンとセットの価格となります。



※価格は全て税込です

※TYLO社のサウナヒーターは全機種において機器本体内部の温度センサーが47度以上を感知すると、自動的に電源が落ちる仕組みで安全性を高めています。  
 ※サウナルーム施工マニュアル（ドライサウナ共通重要事項）をご確認の上、購入をご検討くださいますようお願いいたします。

# Sauna accessories

TYLOのヒーターをお買い上げの方にオプションで販売しております。  
アクセサリ単体での販売はしていません。



サウナドア DWG  
W690 x D92 x H1890mm  
本体価格：374,000円



サウナドア  
DGL クリア DGL ブロンズ  
W590 x D92 x H1890mm  
本体価格：341,000円



アクセサリ  
バケツ 本体価格 28,600円  
レードル 本体価格 18,700円  
温度計 本体価格 18,700円  
湿度計 本体価格 18,700円  
砂時計 本体価格 19,800円



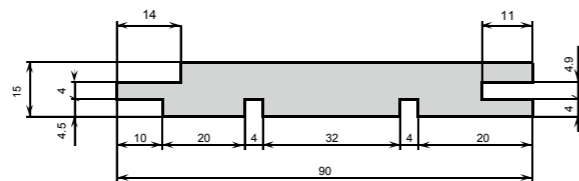
サウナストーン  
1ケース 20kg入り  
本体価格：25,300円  
1ケース 7kg入り  
本体価格：14,300円



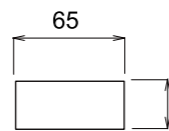
木製ガラリ  
W220 x D21 x H140mm  
本体価格：18,700円



スチームドア60Gクリア  
W778 x D60 x H1870mm  
本体価格：550,000円



サウナ専用羽目板 (アスペン)  
15×90mm 1ケース6枚入り



サウナ専用ベンチ木材 (アスペン)  
28×65mm 1ケース4本入り

※ウッドショックの影響で定型の長さが入手困難な状況です。  
木材の長さ、在庫数、価格などは直接お問い合わせください。



SILHOUETTE LIGHT RING  
本体価格：径 40 cm 93,500 円  
径 50 cm 104,500 円  
径 60 cm 115,500 円

LIGHT 用のリモコンと変換機セット  
本体価格：44,000 円

ドライサウナ用 7色ライトセット (リモコン、変換機同梱)  
本体価格：214,500 円



SILHOUETTE LIGHT LINE  
本体価格：幅 40cm 55,000 円  
幅 120cm 88,000 円  
幅 190cm 126,500 円

LIGHT 用のリモコンと変換機セット  
本体価格：44,000 円

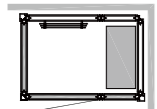
※その他にも照明商品がございますので、お問合せください。

※価格は全て税込です

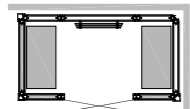


# STEAM ROOM PANACEA

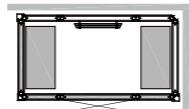
The Panacea steam bath soothes both body and soul. The hot steam envelops the body, releasing tension and easing muscle aches, while a variety of light and sound settings provide relaxing additions to the mind. Panacea is available in 6 different standard sizes and comes with a dramatic back-lit wall. Choose between various glass tints and opaque options.



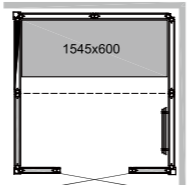
PANACEA 1309 T  
Size: 1325×925×2090mm  
本体価格：3,300,000円



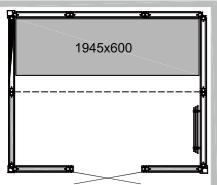
PANACEA 1709  
Size: 1725×925×2090mm  
本体価格：3,520,000円



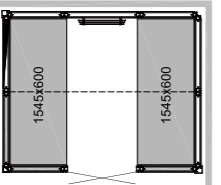
PANACEA 1709 T  
Size: 1725×925×2090mm  
本体価格：3,520,000円



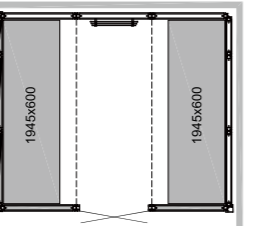
PANACEA 1717 1B  
Size: 1725×1725×2090mm  
本体価格：4,345,000円



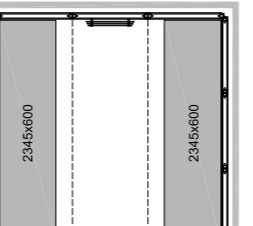
PANACEA 2117 1B  
Size: 2125×1725×2090mm  
本体価格：4,840,000円



PANACEA 2117 2B  
Size: 2125×1725×2090mm  
本体価格：5,830,000円



PANACEA 2521 2B  
Size: 2525×2125×2090mm  
本体価格：7,480,000円



PANACEA 2525 2B  
Size: 2525×2525×2090mm  
本体価格：7,810,000円

※PANACEAスチームルームには下記のスチーム発生器とリモコンが別途必要になります  
※PANACEAスチームルームには防水パンはついておりません

## STEAM COMMERCIAL



三相200V  
操作:パネル操作型(ELITEクラウド or PURE)  
本体価格:1,540,000円(9kW)  
1,595,000円(12kW)  
1,650,000円(15kW)

## STEAM HOME



単相200V・三相200V  
操作:パネル操作型  
(ELITEクラウド or PURE)  
本体価格:1,100,000円

## リモコンパネル



本体サイズ:W85×H127×D12mm  
本体価格:ELITEクラウド198,000円  
PURE 99,000円

※価格は全て税込です

# STEAM GENERATOR

## STEAM COMMERCIAL



三相200V  
操作:パネル操作型(ELITEクラウド or PURE)  
本体価格:1,540,000円(9kW)  
1,595,000円(12kW)  
1,650,000円(15kW)

## STEAM HOME



単相200V・三相200V  
操作:パネル操作型  
(ELITEクラウド or PURE)  
本体価格:1,100,000円

※STEAM COMMERCIALには付属品で吹出し口は入っておりません。  
別途吹出し口(BAHIA HOME)が必要になります。

## リモコンパネル



本体サイズ:W85×H127×D12mm  
本体価格:ELITEクラウド198,000円  
PURE 99,000円

## BAHIA HOME



本体サイズ:W280×H180×D55mm  
本体価格:88,000円

※価格は全て税込です



出力別スチームルーム適合サイズ ※TYLOのユニットサウナルーム以外はRCの換気OFFの項目をご参照ください。

Model	電源	出力(kW)	スチームルームの最小/最大の大きさ(m <sup>2</sup> )				蒸気発生量(kg/h)	サイズLxWxH(mm)	適合コントロールパネル
			木造住宅(TYLO専用スチームルーム)		RC(タイル・コンクリート・石等)				
			換気ON	換気OFF	換気ON	換気OFF			
STEAM COMMERCIAL	三相200V	9 12 15	6-16 14-22 18-25	13-24 22-30 28-38	4-10 8-15 10-19	7-16 14-20 18-25	12 16 20	585×415×230	ELITEクラウド or PURE
STEAM HOME	単相200V 三相200V	3 6 9	- 3-8 6-16	max. 3 4-15 13-24	- 2-5 4-10	max. 2 2.5-8 7-16	3.5 8 12	480×350×159	ELITEクラウド or PURE

- ・上記の表に基づき部屋の大きさに合わせて適切な機種を設置してください。(単位は立米になります) 出力不足の場合室温を上げることはできません。
- ・外壁(外気)に面する部分に窓ガラスがあると冬場はヒートロスが生じる為、窓をペアガラスかトリプルガラスに替えて頂く必要があります。
- ・部屋の気密断熱性能が高いほど温度上昇並びに保温性能が高まります。天井、壁、床に断熱材(グラスウール)を入れてください。部屋の仕切り壁をガラスにする場合は能力が落ちるので一段階上の出力の物を設置して下さい。通常の室温が10度を下回るような場所(浴室並びに脱衣所)では温度が上がるのに通常よりも時間がかかります。
- ・天井高は最高で2.4mまでとなります。天井高が低いほどサウナ室が早く温まります。
- ・換気扇は必要に応じて設置して下さい。使用中に換気扇をONにすると蒸気が換気扇に引っ張られて温度が上がらなくなるので入浴後のみ使用してください。
- ・STEAM HOMEにもSTEAM COMMERCIALにも9kWがございますが、商業施設様で長時間連続運転される場合には、タンクが大きいSTEAM COMMERCIAL 9kWをお選びください。

# WOOD BURNING HEATERS



## KARHU 22



Model	サウナサイズ(m <sup>2</sup> )	重量(kg)	サイズWxDxH(mm)	
KARHU 22	638,000円	12-22	61+30	450×485×785

※煙突はついておりません  
※サウナストーンは別売になります  
※価格は全て税込です



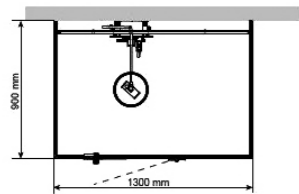
## STEAM ROOM VISTA

The heat, the water, the silence and the solitude, steam bath is the perfect way to relax and let the stressful demands of everyday life fade away. The steam room is our new place for free time, for reflection and for well-being.

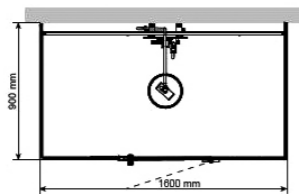
The steam gives a softer bath form where the heat is at 40-45 degrees. Research now shows that steam can provide many health benefits. The body's joints are softened, it expels toxins from the body, provides better sleep, cleanses and softens the skin. Relieves stress and anxiety. Helps blood circulation and the immune system. The list of health benefits for both body and soul can be made long. So the best advice we can give you is to schedule your steam sessions to be an integral and natural part of your everyday routine.

### VISTA Layout

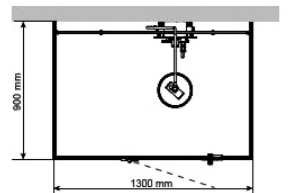
Vista DC 130 left



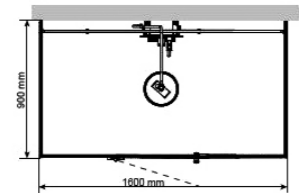
Vista DC 160 left



Vista DC 130 right



Vista DC 160 right



VISTA スチームルーム VISTA 130  
本体価格：3,190,000 円

VISTA スチームルーム VISTA 160  
本体価格：3,520,000 円



オプション：VISTA 用防水パン  
VISTA130 用 396,000 円  
VISTA160 用 440,000 円

色は白と黒がございます。

※防水パン単体での販売はしていません。

※ VISTA スチームルームには椅子、RGB ライト、防水パンはついておりませんので、別途オプションでご購入ください。

※ VISTA スチームルームに床はついておりません。建築側でご用意ください。

※ユニットのサウナルームは国内に在庫はありません。ご注文を頂いてからスウェーデン工場で作製いたします。

# STELLA

Build your own at home steam bath with this modern steam column of true Scandinavian design. The black glass front and the chrome coloured details makes it easy to fit in any tiled shower space.



STELLA シャワー付きスチーム発生器

単相 200V (2.2kW/4.5kW)

操作：パネル操作型 (ELITE のみ)

本体サイズ：W280 × H2,060 × D200mm

本体価格：1,320,000 円

※部屋の高さは 2,100 ~ 2,300mm までになります。

### ACCESSORIES



WHITE STOOL 35/66

サイズ：W350 × H420 × D320 (35)  
：W660 × H450 × D310 (66)

本体価格：198,000 円 (35)

：253,000 円 (66)



RGB ライト VISTA ルーム用

本体価格：165,000 円



PIXEL STOOL (黒)

サイズ：W380 × H420 × D330

本体価格：99,000 円



※価格は全て税込です





## サウナのある暮らし

### Question 1. サウナって苦しくないですか？

A. TYLOサウナは自由に温度が設定でき、お好みの温度で入浴が出来るので苦しい事はありません。  
ロウリュ（石に水を掛けて蒸気を出す）が出来るので部屋を加湿して爽快感も味わえます。

### Question 2. サウナって電気代高いですよね？

A. ヒーターのkw数によって異なりますが家庭用であれば大体1時間使用して120円くらい～です。  
（1kwあたり30円と試算しています）

### Question 3. サウナって身体に良くないですよね？

定期的なサウナ入浴に得られる効果

- A. 心臓起因の突然死が63%減少→フィンランドのクオピオ大学の医学研究チームが研究結果を発表
- A. コレステロールが減少→ポーランドのクラフク大学の医学研究チームが研究結果を発表
- A. 慢性頭痛（CTTH）に効果→ニュージーランドの医師Giresh Kanjiの研究チームが発表
- A. アルツハイマーのリスクを減少→UCSFオークランド小児病院研究所の医師ロンダバトリックが発表



TYLOサウナなら車いすのまま入浴できてポカポカに暖まる事ができます、大掛かりな介助入浴の労力が大幅に削減できます。



英国にあるラフバラー大学のスティーブ・フォルクナー博士の研究チームは1時間のウォーキングと1時間の入浴した場合に消費するカロリーが同等であると発表しています。



コロラド大学のクリストファー・ローリー博士の研究チームは体温が上昇すると体内でセロトニンが多く放出する事が分かりました。セロトニンとは「幸福ホルモン」と呼ばれます。

Tylö dealer